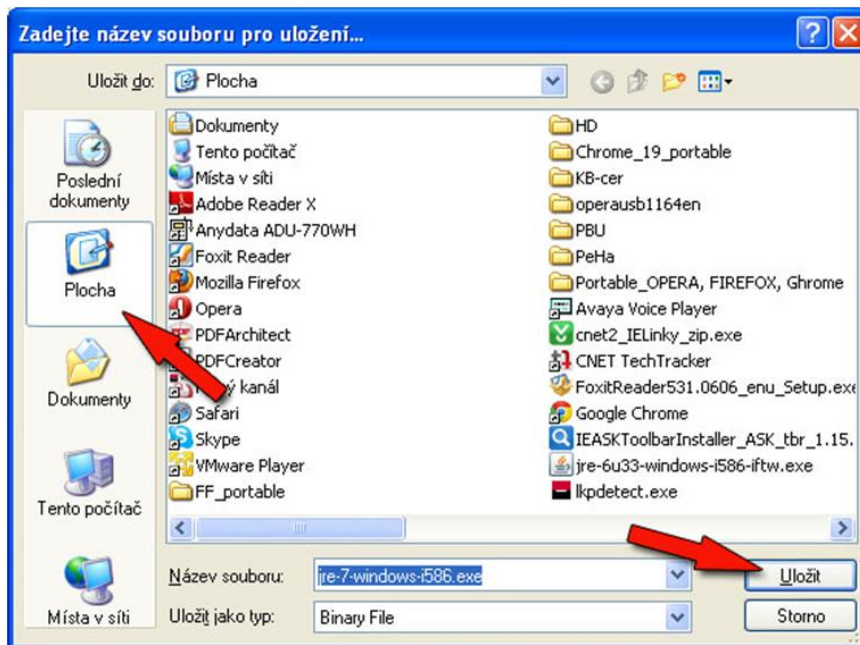
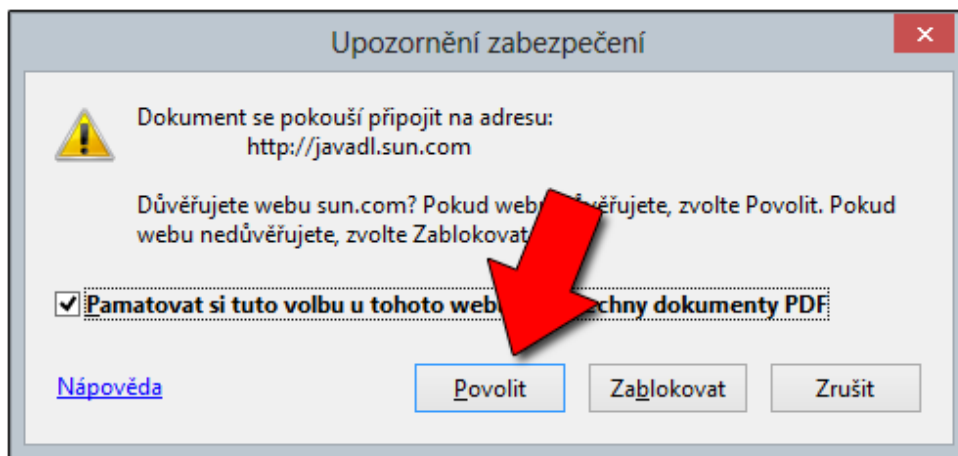


1. prostřednictvím odkazu <http://www.mojebanka.cz/file/u/jre-7u11-windows-i586-iftw.exe> - proveďte stažení instalačního souboru (např. na plochu)



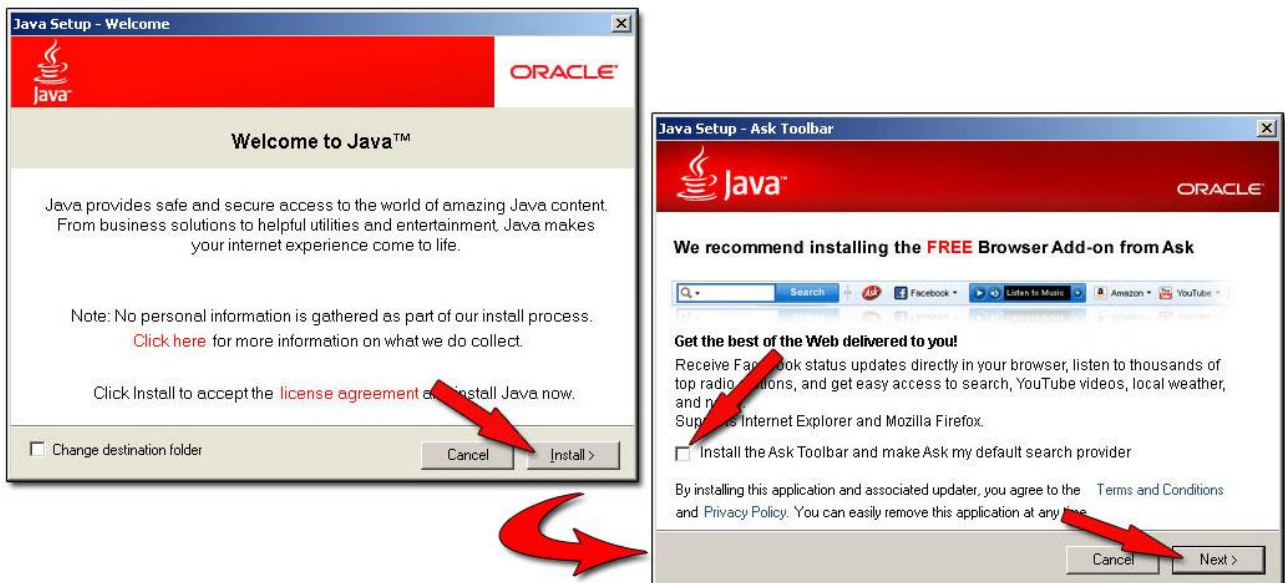
Proběhne-li po odkliknutí stažení automaticky, soubor naleznete pravděpodobně v adresáři C:\users*(Vaše přihlašovací jméno do PC)*\Stažené soubory\

Zobrazí-li se upozornění zabezpečení, zvolte **Povolit** (v anglické verzi **Allow**)



2. ukončete všechny spuštěné programy a dvojklikem stažený soubor **jre-7u11-windows-i586-iftw.exe** spusťte

3. na úvodní obrazovce zvolte **Install**. Nabídne-li se instalace doplňku Ask toolbar, odškrtněte ji (nesmí být zatržena) a pokračujte stiskem tlačítka **Next**



4. vyčkejte na dokončení instalace (může trvat i několik minut), v závěru potvrďte volbou **Close** a restartujte PC



5. při následném přihlášení do aplikace MojeBanka se objeví níže uvedené upozornění. Zaškrtněte Do not show this again for this app a potvrďte tlačítkem **RUN**

