


**OBSAH**

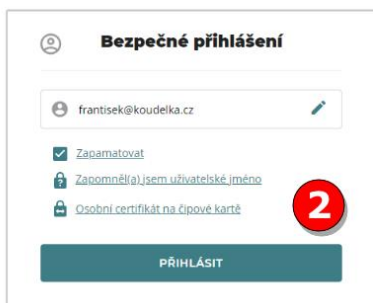
Přihlášení KB Klíčem a barevným kódem .....	2
Povolení fotoaparátu Android .....	3
Povolení fotoaparátu Iphone .....	4

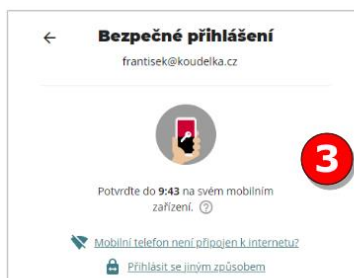
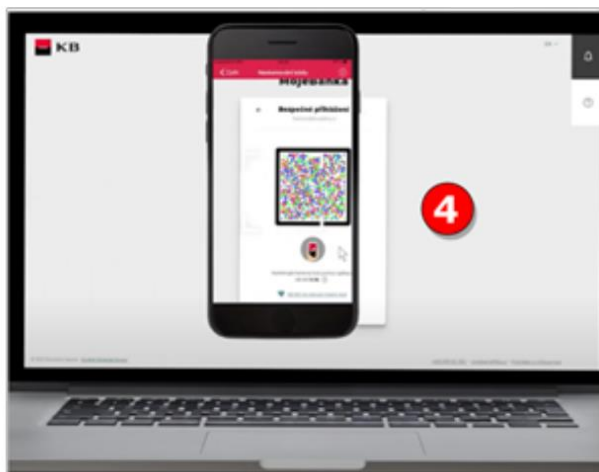
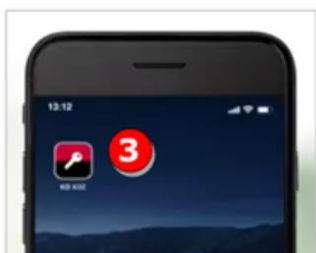


**Kliknutím na text  
se rychle  
dostanete na  
požadovanou  
stránku**

## PŘIHLÁŠENÍ KB KLÍČEM A BAREVNÝM KÓDEM

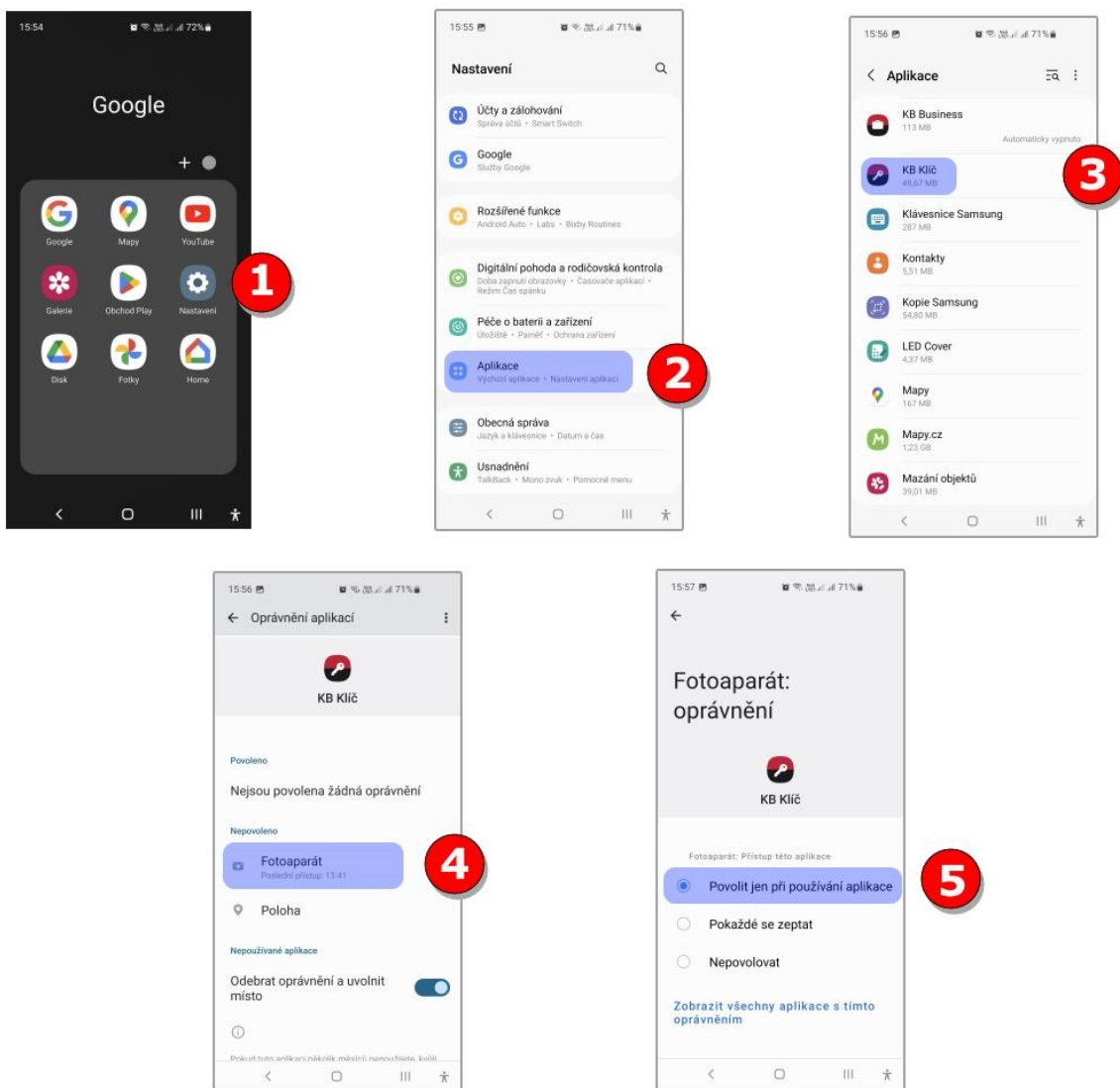
1. V PC se přihlaste na stránku <https://www.kb.cz/>, zvolte **Přihlásit** a vyberte aplikaci **MojeBanka** nebo **MojeBanka Business**.
2. Na obrazovce **Bezpečné přihlášení** zadejte Vaše **Uživatelské jméno**, zvolte **POKRAČOVAT**. Zadejte Vaše **telefonní číslo** a klikněte na **POKRAČOVAT**.
3. Po zobrazení okna **Bezpečné přihlášení** spusťte **KB Klíč** v mobilním telefonu. V případě, že se zobrazí **Žádné čekající akce** k potvrzení klikněte na **Obnovit**.
4. Zaměřte **rámeček fotoaparátu KB Klíče** na **barevný kód v počítači**. Dojde-li k výzvě k **povolení fotoaparátu**, pokračujte na **straně 3** pro **Android** nebo **straně 4** pro **Iphone**.
5. Zkontrolujte přihlašovací údaje, klikněte na **Přihlásit** a přihlášení potvrďte **PINem**, **otiskem prstu** nebo **Face ID**.



## POVOLENÍ FOTOAPARÁTU ANDROID

1. Klikněte na ikonu **Nastavení**.
2. Zvolte **Aplikace**.
3. Vyberte **KB Klíč**.
4. Rozklikněte **Fotoaparát**.
5. Vyberte preferované **povolení**. Vraťte se do KB Klíče a ověřte možnost načtení barevného kódu.



## POVOLENÍ FOTOAPARÁTU IPHONE

1. Klikněte na ikonu **Nastavení**.
2. Vyberte **KB Klíč**.
3. Zapněte **Fotoaparát**.

